

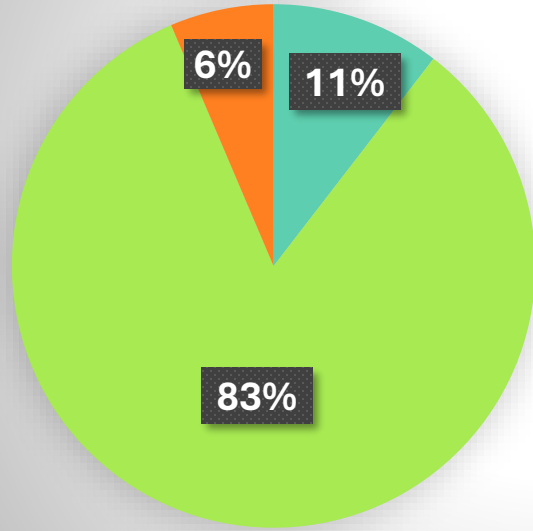
FAIRE SON CHOIX DE SPÉCIALITÉS EN FONCTION DE PARCOURSUP

Quelles spécialités donnent le maximum
de chances sur Parcoursup ?

SOURCES DE CETTE ETUDE : Parcoursup

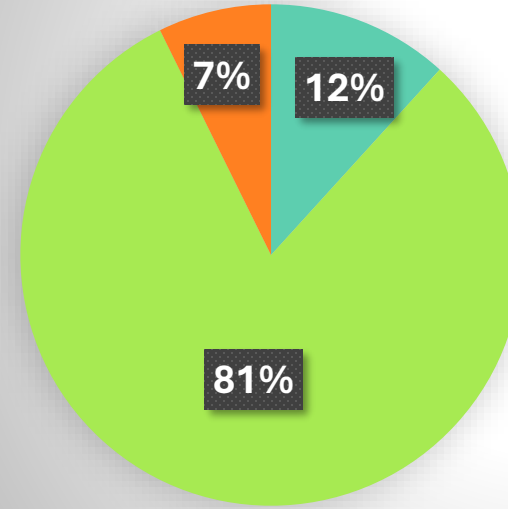
<https://data.enseignementsup-recherche.gouv.fr/explore/dataset/fr-esr-parcoursup-enseignements-de-specialite-bacheliers-generaux-2/export/?flg=fr-fr>

CANDIDATS AYANT **HGGSP** DANS LEUR COUPLE DE SPECIALITES EN TERMINALE



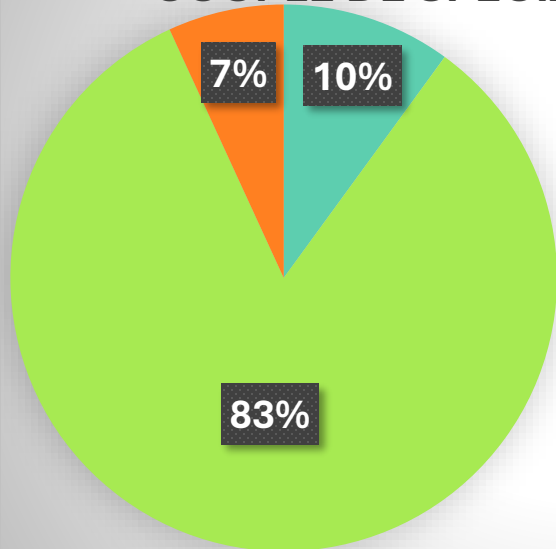
- Part de ceux qui ont reçu au moins une proposition de Parcoursup mais l'ont refusée
- Part de ceux qui ont accepté une proposition de Parcoursup
- Part des élèves sans solution sur Parcoursup

CANDIDATS AYANT **SES** DANS LEUR COUPLE DE SPECIALITES EN TERMINALE



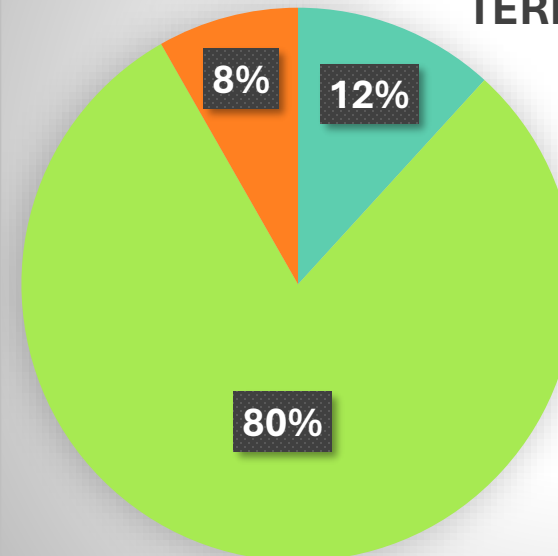
- Part de ceux qui ont reçu au moins une proposition de Parcoursup mais l'ont refusée
- Part de ceux qui ont accepté une proposition de Parcoursup
- Part des élèves sans solution sur Parcoursup

CANDIDATS AYANT **HLP** DANS LEUR COUPLE DE SPECIALITES EN TERMINALE



- Part de ceux qui ont reçu au moins une proposition de Parcoursup mais l'ont refusée
- Part de ceux qui ont accepté une proposition de Parcoursup
- Part des élèves sans solution sur Parcoursup

CANDIDATS AYANT **LLCER (langue)** DANS LEUR COUPLE DE SPECIALITES EN TERMINALE



- Part de ceux qui ont reçu au moins une proposition de Parcoursup mais l'ont refusée
- Part de ceux qui ont accepté une proposition de Parcoursup
- Part des élèves sans solution sur Parcoursup

COMPARAISON HGGSP / SES

	Part des élèves ayant reçu au moins une proposition	Part des élèves ayant accepté un voeu			Part des élèves ayant reçu au moins une proposition	Part des élèves ayant accepté un voeu
HGGSP + maths	95,10%	85,30%		HGGSP + physique	94,20%	83,10%
SES + maths	93,90%	82,60%		SES + physique	91,80%	77,90%
HGGSP + HLP	94,90%	86,70%		HGGSP + SVT	92,60%	82,10%
SES + HLP	93%	82%		SES + SVT	91,70%	79%
HGGSP + LLCE	93,40%	83,50%		HGGSP + NSI	84%	66,40%
SES + LLCE	91,10%	77,80%		SES + NSI	85,90%	70,90%
HGGSP + LLCA	97,30%	91,90%				
SES + LLCA	86%	72,10%				

COMPARAISON HGGSP / HLP

	Part des élèves ayant reçu au moins une proposition	Part des élèves ayant accepté un voeu			Part des élèves ayant reçu au moins une proposition	Part des élèves ayant accepté un voeu
HGGSP + maths	95,10%	85,30%		HGGSP + physique	94,20%	83,10%
HLP + maths	94,60%	86,40%		HLP + physique	91,70%	81,90%
HGGSP + SES	93,60%	82,80%		HGGSP + SVT	92,60%	82,10%
HLP + SES	93%	82%		HLP + SVT	92,90%	83%
HGGSP + LLCE	93,40%	83,50%		HGGSP + NSI	84%	66,40%
HLP + LLCE	92,90%	83,10%		HLP + NSI	82,40%	60,40%
HGGSP + LLCA	97,30%	91,90%				
HLP + LLCA	90,6%	81,50%				

COMPARAISON HGGSP / LLCE (langues)

	Part des élèves ayant reçu au moins une proposition	Part des élèves ayant accepté un vœu			Part des élèves ayant reçu au moins une proposition	Part des élèves ayant accepté un vœu
HGGSP + maths	95,10%	85,30%		HGGSP + physique	94,20%	83,10%
LLCE + maths	90,20%	77,20%		LLCE + physique	91,40%	77,70%
HGGSP + SES	93,60%	82,80%		HGGSP + SVT	92,60%	82,10%
LLCE + SES	91%	78%		LLCE + SVT	90,10%	78%
HGGSP + HLP	93,40%	83,50%		HGGSP + NSI	84%	66,40%
LLCE + HLP	92,90%	83,10%		LLCE + NSI	85,20%	69,70%
HGGSP + LLCA	97,30%	91,90%				
LLCE + LLCA	92,8%	83,30%				